



**DOCTOR'S
CHOICE**
Pasión por el movimiento

Ficha Técnica

**POWER
breathe**

Shaker Medic Plus

Dispositivo de Higiene Bronquial

Descripción

- El Shaker Medic Plus es un dispositivo respiratorio autoclavable y fácil de usar para movilizar secreciones pulmonares.

Siendo una generación de dispositivos de eliminación de expectoración que emplea un flujo de aire mejorado para vibraciones de mayor intensidad, lo que lo hace excelente para aumentar la expectoración, mejorar la función pulmonar y reducir la disnea.

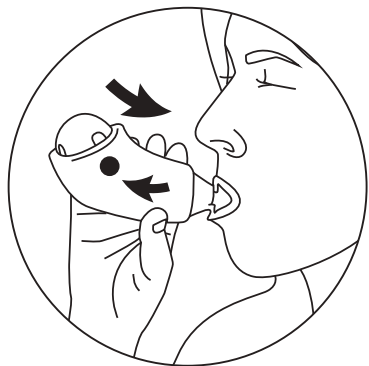
De utilidad en:

- ✓ Bronquitis crónica
- ✓ Bronquiectasia
- ✓ Enfisema
- ✓ Asma
- ✓ Fibrosis quística
- ✓ **Afecciones crónicas** como EPOC, asma, enfisema y problemas agudos como tos torácica, gripe y bronquitis.
- ✓ **Sesiones regulares** con el agitador de entre 5 y 15 minutos producen un efecto beneficioso, equivalente al que proporcionan las técnicas de fisioterapia.
- ✓ **Limpieza en autoclave** por lo tanto, se puede esterilizar, por lo que es adecuado para usos múltiples y adecuado para entornos clínicos.

Boquilla



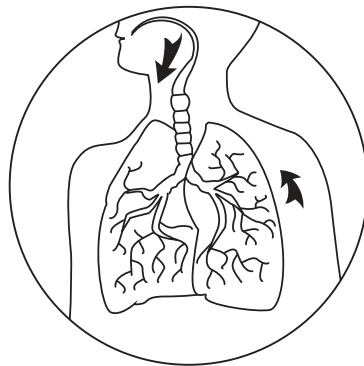
Funcionamiento



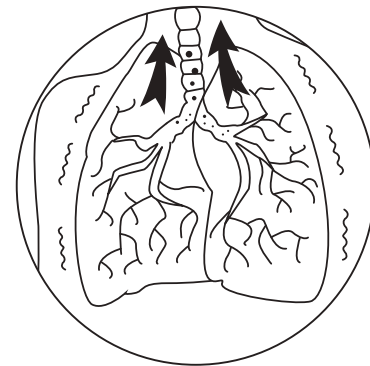
Al respirar en el Shaker Medic Plus, una bola con peso se eleva, pero luego cae por su propio peso, esta acción produce una vibración.



Esta vibración, combinada con la suave resistencia creada al respirar contra la pelota, produce una serie de beneficios positivos.



Los cambios en la presión del aire significan que se alienta a que se abran las vías aéreas más pequeñas, lo que aumenta el uso y la eficiencia de los pulmones.



El moco se adelgaza o se desprende por la vibración y el aumento del flujo de aire ayuda a que este moco se mueva hacia las vías respiratorias grandes donde la tos suave puede expulsarlo.

Precauciones

- ▶ Shaker Medic Plus no debe ser utilizado por pacientes con las siguientes condiciones:
 - ▶ Neumotórax
 - ▶ Tuberculosis severa
 - ▶ Insuficiencia cardíaca derecha
 - ▶ Hemoptisis (tos con sangre)
- ▶ Se puede requerir la supervisión de un adulto, cuando sea utilizado por niños menores de 16 años

Recomendaciones

- ▶ Lave todas las piezas con agua jabonosa, enjuague con agua limpia, seque completamente y vuelva a armar.
- ▶ Una vez a la semana, recomendamos limpiar el dispositivo con tabletas de limpieza aprobadas, como las tabletas de limpieza POWERbreathe. También puede usar una solución diseñada para usar en equipos que entran en contacto con la boca, como la que se usa para los biberones.
- ▶ También se puede limpiar en autoclave.



Presión mínima requerida
10 cm H₂O



 Avenida Eliodoro Yáñez 2761
Providencia, Santiago

 +562 24459340

 serviciocliente@doctorchoice.cl

 www.doctorchoice.cl

 [@doctorchoicechile](https://www.facebook.com/doctorchoicechile)

 [doctorschoice_chile](https://www.instagram.com/doctorschoice_chile)